

# Aperio WebViewer DX

## Bản đồ Tài liệu

Sau đây là danh sách tài liệu và các tài nguyên khác có sẵn dành cho Aperio WebViewer DX. Nếu bạn cần bất kỳ hướng dẫn nào trong số này, vui lòng liên hệ với Dịch vụ Kỹ thuật của Leica Biosystems để được hỗ trợ.

### Tài nguyên

Tài nguyên	Đối tượng	Mô tả
Hướng dẫn Sử dụng Aperio WebViewer DX Số Bộ phận: MAN-0485	Nhà nghiên cứu bệnh học, Nhà nghiên cứu mô bệnh học	Cung cấp thông tin và hướng dẫn giải thích cách sử dụng Aperio WebViewer DX. Cũng bao gồm các quy trình đào tạo ví dụ giới thiệu cho bạn các tính năng chính của Aperio WebViewer DX.
Hướng dẫn dành cho Quản lý CNTT Aperio WebViewer DX Số Bộ phận: MAN-0491	Quản lý CNTT, Quản lý Aperio eSlide Manager	Cung cấp thông tin chi tiết mà quản lý CNTT cần. Bao gồm các thông số kỹ thuật và yêu cầu sử dụng Aperio WebViewer DX, bao gồm các thông số kỹ thuật chi tiết để chọn màn hình. Cũng bao gồm các khuyến nghị về an ninh mạng.
Hướng dẫn Sử dụng Aperio eSlide Manager Số Bộ phận: MAN-0488	Nhà nghiên cứu bệnh sử, nhà nghiên cứu bệnh học	Cung cấp thông tin và hướng dẫn giải thích cách sử dụng Aperio eSlide Manager để quản lý các lam kính kỹ thuật số và thông tin của họ. Cũng bao gồm thông tin về việc sử dụng quy trình công việc Mạng lưới Aperio eSlide Manager và tạo các báo cáo tùy chỉnh.
Hướng dẫn dành cho Quản lý CNTT Aperio eSlide Manager Số Bộ phận: MAN-0490	Quản lý Aperio eSlide Manager	Cung cấp thông tin chi tiết cần thiết dành cho quản lý Aperio eSlide Manager để thiết lập và quản lý trang Aperio eSlide Manager, bao gồm các khuyến nghị an ninh mạng. Cũng bao gồm thông tin và hướng dẫn sử dụng các cài đặt toàn cầu ảnh hưởng đến Aperio WebViewer DX.
Hỗ Trợ Khách Hàng	Tất cả	Nếu bạn gặp sự cố không thể giải quyết, hãy liên hệ với bộ phận Dịch vụ Kỹ thuật của Leica Biosystems. Xem trang 2 để biết thêm thông tin.

**i** Để biết thêm thông tin về sản phẩm này, bao gồm mục đích sử dụng và bảng thuật ngữ các ký hiệu, hãy tham khảo Hướng Dẫn Sử Dụng Aperio WebViewer DX.

## Bản đồ Tài liệu Aperio WebViewer DX

MAN-0493-vi, Bản sửa đổi A | Tháng 4 năm 2022

Tài liệu này áp dụng cho Aperio WebViewer DX Phiên bản 1.0 trở lên.




### Thông Báo Bản Quyền

- ▶ Bản Quyền © 2022 Leica Biosystems Imaging, Inc. Bảo Lưu Mọi Quyền. LEICA và logo Leica là thương hiệu đã đăng ký của Leica Microsystems IR GmbH. Aperio, GT, và GT 450 là thương hiệu của Leica Biosystems Imaging, Inc. tại Hoa Kỳ và có thể ở các quốc gia khác. Các logo, sản phẩm và/hoặc tên công ty khác có thể là thương hiệu của chủ sở hữu tương ứng của chúng.
- ▶ Sản phẩm này được bảo vệ bởi các bằng sáng chế đã đăng ký. Để biết danh sách các bằng sáng chế, hãy liên hệ với Leica Biosystems.


### Tài nguyên Khách hàng

- ▶ Để biết thông tin mới nhất về các sản phẩm và dịch vụ của Leica Biosystems Aperio, vui lòng truy cập [www.LeicaBiosystems.com/Aperio](http://www.LeicaBiosystems.com/Aperio).

### Thông tin Liên hệ – Leica Biosystems Imaging, Inc.

Trụ sở		Hỗ Trợ Khách Hàng
	Leica Biosystems Imaging, Inc. 1360 Park Center Drive Vista, CA 92081 USA ĐT: +1 (866) 478-4111 (miễn cước) ĐT Quốc Tế Trực Tiếp: +1 (760) 539-1100	Liên hệ với người đại diện hỗ trợ địa phương của bạn nếu có bất kỳ thắc mắc và yêu cầu dịch vụ nào.  <a href="https://www.leicabiosystems.com/contact-us/">https://www.leicabiosystems.com/contact-us/</a>
Đại diện được ủy quyền của Liên minh Châu Âu		Người chịu trách nhiệm tại Vương quốc Anh
	CEpartner4U Esdoornlaan 13 3951 DB Maarn Hà Lan	Leica Microsystems (UK) Limited Larch House, Woodlands Business Park Milton Keynes, Anh, Vương Quốc Anh, MK14 6FG
Bên nhập khẩu		
	Leica Biosystems Deutschland GmbH Heidelberger Straße 17-19 69226 Nussloch, Đức	Leica Microsystems (UK) Limited Larch House, Woodlands Business Park Milton Keynes, Anh, Vương Quốc Anh, MK14 6FG



 23WVROWIVD