

„Aperio WebViewer DX“ Dokumentų schema

Toliau pateikiamas „WebViewer DX“ skirtas dokumentų ir kitų informacijos šaltinių sąrašas. Prireikus kurio nors iš šių vadovų, kreipkitės pagalbos į „Leica Biosystems“ techninių paslaugų tarnybą.

Informacijos šaltiniai

Šaltinis	Auditorija	Aprašymas
„Aperio WebViewer DX“ naudotojo vadovas Dalies numeris: MAN-0485	Patologai, histotechnikai	Teikiama informacija ir nurodymai, kaip naudoti „Aperio WebViewer DX“. Taip pat apima pavyzdines mokymų darbų eigas, kurių metu sužinote apie pagrindines „Aperio WebViewer DX“ funkcijas.
„Aperio WebViewer DX“ IT administratoriaus vadovas Dalies numeris: MAN-0491	IT administratoriai, „Aperio eSlide Manager“ administratoriai	Teikiama išsami informacija, kurios reikia IT administratoriams. Apima „Aperio WebViewer DX“ naudojimo specifikacijas ir reikalavimus, įskaitant išsamią monitoriaus pasirinkimo specifikaciją. Taip pat įtrauktos kibernetinio saugumo rekomendacijos.
„Aperio eSlide Manager“ naudotojo vadovas Dalies numeris: MAN-0488	Histotechnikai, patologai	Teikiama informacija ir nurodymai, kaip naudoti „Aperio eSlide Manager“, siekiant tvarkyti skaitmeninius mikroskopinius stikliukus ir jų informaciją. Taip pat apima informaciją apie „Aperio eSlide Manager Network“ bylų darbų eigų naudojimą ir individualių ataskaitų kūrimą.
„Aperio eSlide Manager“ administratoriaus vadovas Dalies numeris: MAN-0490	„Aperio eSlide Manager“ administratoriai	Teikiama išsami informacija, reikalinga „Aperio eSlide Manager“ administratoriams, kad jie galėtų nustatyti ir tvarkyti „Aperio eSlide Manager“ darbo vietą, įskaitant kibernetinio saugumo rekomendacijas. Taip pat apima informaciją ir nurodymus apie bendrųjų nuostatų, kurios turi įtakos „Aperio WebViewer DX“, naudojimą.
Klientų aptarnavimas	Visi	Kilus problemai, kurios nepavyksta išspręsti, rekomenduojama susisiekti su „Leica Biosystems“ techninių paslaugų tarnyba. Kontaktinė informacija nurodyta 2 psl.

i Papildomos informacijos apie šį gaminį ir jo paskirtį, taip pat simbolių žodynėlis pateikiami „Aperio WebViewer DX“ naudotojo vadove.

„Aperio WebViewer DX“ dokumentų schema

MAN-0493-lt, A red. | 2022 m. balandžio mėn.

Šis dokumentas skirtas „Aperio WebViewer DX“ 1.0 ir naujesniems leidimams.


Pranešimas apie autorių teises


- ▶ © „Leica Biosystems Imaging, Inc.“, 2022. Visos teisės saugomos. LEICA ir „Leica“ logotipas yra registruotieji bendrovės „Leica Microsystems IR GmbH“ prekių ženklai. „Aperio“, GT ir GT 450 yra bendrovės „Leica Biosystems Imaging, Inc.“ prekių ženklai JAV ir pasirinktinai kitose šalyse. Kiti logotipai, gaminių ir (arba) įmonių pavadinimai gali būti atitinkamų jų savininkų prekių ženklai.
- ▶ Šis gaminy yra saugomas pagal įregistruotus patentus. Dėl patentų sąrašo kreipkitės į bendrovę „Leica Biosystems“.


Informacijos šaltiniai pirkėjams

- ▶ Naujausia informacija apie bendrovės „Leica Biosystems“ siūlomus „Aperio“ gaminius ir paslaugas pateikiama žiniatinklio adresu www.LeicaBiosystems.com/Aperio.

Kontaktinė informacija – „Leica Biosystems Imaging, Inc.“

Centrinė būstinė		Klientų aptarnavimas
	„Leica Biosystems Imaging, Inc.“ 1360 Park Center Drive Vista, CA 92081 USA Tel. +1 (866) 478-4111 (nemokama linija) Tiesioginis tarptautinis tel. +1 (760) 539-1100	Kilus klausimų ar prireikus techninės priežiūros, kreipkitės į vietos techninės priežiūros atstovą. https://www.leicabiosystems.com/contact-us/

Igaliojasis atstovas Europos Sąjungoje	Atsakingasis asmuo Jungtinėje Karalystėje
	„Leica Microsystems (UK) Limited“ Larch House, Woodlands Business Park Milton Keynes, Anglija, Jungtinė Karalystė, MK14 6FG
„CEpartner4U“ Esdoornlaan 13 3951 DB Maarn Nyderlandai	

Importuotojai	
	„Leica Microsystems (UK) Limited“ Larch House, Woodlands Business Park Milton Keynes, Anglija, Jungtinė Karalystė, MK14 6FG
„Leica Biosystems Deutschland GmbH“ Heidelberger Straße 17-19 69226 Nussloch, Vokietija	



 „23WVROWIVD“