

# Χάρτης τεκμηρίωσης Aperio WebViewer DX

Ακολουθεί μια λίστα του υλικού τεκμηρίωσης και άλλων πόρων που είναι διαθέσιμοι για το Aperio WebViewer DX. Εάν χρειάζεστε οποιοδήποτε από αυτά τα εγχειρίδια, επικοινωνήστε με τη Leica Biosystems Technical Services για βοήθεια.

## Πόροι

Πόρος	Κοινό	Περιγραφή
Οδηγός Χρήσης Aperio WebViewer DX Αριθμός μέρους: MAN-0485	Παθολογοανατόμοι, Ιστοτεχνολόγοι	Παρέχει πληροφορίες και οδηγίες για τον τρόπο χρήσης του Aperio WebViewer DX. Περιλαμβάνει επίσης παραδείγματα ρών εργασιών εκπαίδευσης που προσφέρουν μια εισαγωγή στα κύρια χαρακτηριστικά του Aperio WebViewer DX.
Οδηγός Διαχειριστή Πληροφορικής Aperio WebViewer DX IT Αριθμός μέρους: MAN-0491	Διαχειριστές Πληροφορικής, Διαχειριστές Aperio eSlide Manager	Προσφέρει λεπτομερείς πληροφορίες που χρειάζονται οι διαχειριστές πληροφορικής. Περιλαμβάνει προδιαγραφές και απαιτήσεις για τη χρήση του Aperio WebViewer DX, συμπεριλαμβανομένων λεπτομερών προδιαγραφών για την επιλογή μόνιτορ. Περιλαμβάνει επίσης συστάσεις κυβερνοασφάλειας.
Οδηγός Χρήσης Aperio eSlide Manager Αριθμός μέρους: MAN-0488	Ιστοτεχνικοί, Παθολόγοι	Παρέχει πληροφορίες και οδηγίες που εξηγούν τη χρήση του Aperio eSlide Manager για τη διαχείριση ψηφιακών πλακιδίων και των πληροφοριών τους. Περιλαμβάνει επίσης πληροφορίες για τη χρήση των ρών εργασιών περιστατικών Aperio eSlide Manager Network και τη δημιουργία προσαρμοσμένων αναφορών.
Οδηγός Διαχειριστή Aperio eSlide Manager Αριθμός μέρους: MAN-0490	Διαχειριστές Aperio eSlide Manager	Προσφέρει λεπτομερείς πληροφορίες που απαιτούνται για τους διαχειριστές του Aperio eSlide Manager για τη ρύθμιση και τη διαχείριση τοποθεσίας Aperio eSlide Manager, συμπεριλαμβανομένων των συστάσεων κυβερνοασφάλειας. Περιλαμβάνει επίσης πληροφορίες και οδηγίες για τη χρήση γενικών ρυθμίσεων που επηρεάζουν το Aperio WebViewer DX.
Υποστήριξη πελατών	Όλα	Εάν αντιμετωπίσετε κάποιο πρόβλημα που δεν μπορείτε να επιλύσετε, επικοινωνήστε με τις Τεχνικές Υπηρεσίες της Leica Biosystems. Ανατρέξτε στη σελίδα 2 για στοιχεία επικοινωνίας.



Για περισσότερες πληροφορίες σχετικά με το παρόν προϊόν, συμπεριλαμβανομένων του ενδεδειγμένου σκοπού και του γλωσσάρου συμβόλων, ανατρέξτε στον Οδηγό Χρήσης Aperio WebViewer DX.

## Χάρτης τεκμηρίωσης Aperio WebViewer DX

MAN-0493-el, Αναθεώρηση A | Απρίλιος 2022

Το παρόν έγγραφο ισχύει για την Aperio WebViewer DX Έκδοση 1.0 και μεταγενέστερες.


### Ειδοποίηση πνευματικών δικαιωμάτων


- ▶ Copyright © 2022 Leica Biosystems Imaging, Inc. Με την επιφύλαξη παντός δικαιώματος. Η επωνυμία LEICA και το λογότυπο Leica αποτελούν σήματα κατατεθέντα της Leica Microsystems IR GmbH. Το Aperio αποτελεί εμπορικό σήμα της Leica Biosystems Imaging, Inc. στις Ηνωμένες Πολιτείες και προαιρετικά σε άλλες χώρες. Τα λοιπά λογότυπα, ονομασίες προϊόντων ή/και επωνυμίες εταιρειών ενδέχεται να αποτελούν εμπορικά σήματα των αντίστοιχων ιδιοκτητών τους.
- ▶ Το παρόν προϊόν προστατεύεται από καταχωρισμένα διπλώματα ευρεσιτεχνίας. Για μια λίστα των διπλωμάτων ευρεσιτεχνίας, επικοινωνήστε με τη Leica Biosystems.


### Πόροι πελατών


- ▶ Για τις τελευταίες πληροφορίες σχετικά με προϊόν και υπηρεσίες Aperio της Leica Biosystems, επισκεφτείτε τη διεύθυνση [www.LeicaBiosystems.com/Aperio](http://www.LeicaBiosystems.com/Aperio).

### Στοιχεία επικοινωνίας – Leica Biosystems Imaging, Inc.

Έδρα	Υποστήριξη πελατών	Γενικές πληροφορίες
 <p>Leica Biosystems Imaging, Inc. 1360 Park Center Drive Vista, CA 92081 USA Τηλ.: +1 (866) 478-4111 (δωρεάν κλήση) Απευθείας αρ. τηλ. διεθνών κλήσεων: +1 (760) 539-1100</p>	<p>Επικοινωνήστε με τον τοπικό εκπρόσωπο υποστήριξης εάν έχετε απορίες και αιτήματα σέρβις. <a href="https://www.leicabiosystems.com/service-support/technical-support/">https://www.leicabiosystems.com/service-support/technical-support/</a></p>	<p>Τηλ. ΗΠΑ/Καναδά: +1 (866) 478-4111 (δωρεάν κλήση) Απευθείας αρ. τηλ. διεθνών κλήσεων: +1 (760) 539-1100 Email: <a href="mailto:ePathology@LeicaBiosystems.com">ePathology@LeicaBiosystems.com</a></p>

Εξουσιοδοτημένος εκπρόσωπος στην Ευρωπαϊκή Ένωση	Υπεύθυνος στο Ηνωμένο Βασίλειο
 <p>CEpartner4U Esdoornlaan 13 3951 DB Maarn The Netherlands</p>	<p>Leica Microsystems (UK) Limited Larch House, Woodlands Business Park Milton Keynes, England, United Kingdom, MK14 6FG</p>

Εισαγωγείς	
 <p>Leica Biosystems Deutschland GmbH Heidelberger Straße 17-19 69226 Nussloch, Germany</p>	<p>Leica Microsystems (UK) Limited Larch House, Woodlands Business Park Milton Keynes, England, United Kingdom, MK14 6FG</p>

 23WVROWIVD



Για in vitro διαγνωστική χρήση.